

Муниципальное казенное дошкольное
образовательное учреждение «Детский сад
«Солнышко» с. Чапаево Новолакского района РД

*ВЗАИМОДЕЙСТВИЕ ДОУ И РОДИТЕЛЕЙ
ПО ПДД*

на тему:

*«АЗБУКА ДОРОГ –
РОДИТЕЛЯМ»*





ДЕТСКИЙ САД
СОЛНЫШКО

УВАЖАЕМЫЕ РОДИТЕЛИ!

В целях безопасности ваших детей на дороге с детства приучайте ребенка к уважению ПРАВИЛ ДОРОЖНОГО ДВИЖЕНИЯ, воспитывайте в нем чувство осторожности и осмотрительности. Проводите эту работу не от случая к случаю, а последовательно и целенаправленно.






*Цель:
организация совместной
деятельности родителей,
педагогов и детей по
профилактике детского
дорожно-транспортного
травматизма, повышения
культуры участников
дорожного движения.*




Задачи:

- Побудить родителей задуматься о том, что соблюдение ПДД самое главное для сохранения жизни и здоровья их детей.
 - Ознакомить родителей и детей с некоторыми правилами и памятками, способствующими наиболее эффективному усвоению ПДД.
 - Предварительная подготовка к собранию
 - Родители детей до проведения собрания заполняют анкету для родителей и передают через воспитателя для анализа.
 - Изготовление памяток для родителей «Как обучить ребенка правилам дорожного движения».





Не все придают значение обучению своих детей знакам и Правилам дорожного движения, ссылаясь на то, что ребёнок всегда находится под присмотром. А ведь порой собственный двор превращается в шоссе.



Многие родители задаются вопросом – когда начинать рассказывать ребёнку о дорожных опасностях?

*Как только кроха начинает ходить!
Во-первых потому, что эти правила
должны стать автоматическими,
безусловными и не допускать сомнений в их
правильности.*

*Во-вторых- ребёнок, держащийся за руку,
может в любой момент пойти или даже
побежать. И, возможно, в сторону
автомобиля.*

*Сам процесс обучения лучше разбить на
несколько практических уроков.*



УВАЖАЕМЫЕ РОДИТЕЛИ!

Только ваша культура поведения, строгое выполнение правил движения, терпение и ответственность за жизнь и здоровье ребенка поможет нам вместе воспитать у него навыки и привычку безопасного поведения на дорогах.



Позвольте Ещё Раз Напомнить Вам Основные
Правила, Которые Должен Знать Ребенок

1. Основные Термины И
Понятия Правил. 2.
Обязанности Пешеходов.

3. Обязанности Пассажиров.

4. Регулирование Дорожного Движения.

5. Сигналы Светофора.

6. Предупредительные Сигналы.

7. Движение В Жилых Зонах И Перевозка
Людей.

8. Особенности Движения
На Велосипеде.

Помните!

Ребёнок Учится Законам Дорог, Беря
Пример С Членов Семьи И Других
Взрослых. Не Жалейте Времени На
Обучение Детей Поведению На Дороге.



Чтобы ваш ребёнок не создал опасную ситуацию на дорогах, он должен уметь:

- Наблюдать за дорогой.*

1. Находясь с ребёнком на проезжей части, не спешите, переходите дорогу размеренным шагом. Иначе вы научите спешить там, где надо наблюдать и обеспечить безопасность.



2. Учите ребенка замечать машину. Иногда ребенок не замечает машину издали. Научите его всматриваться вдаль.




ПАМЯТКА ДЛЯ РОДИТЕЛЕЙ:

1. Не спешите, переходите дорогу размеренным шагом. Выходя на проезжую часть дороги, прекратите разговаривать - ребенок должен привыкнуть, что при переходе дороги нужно сосредоточиться.

2. Не переходите дорогу на красный или желтый сигнал светофора, как бы вы при этом не торопились. Переходите дорогу только в местах, обозначенных дорожным знаком "Пешеходный переход".

3. Из автобуса, троллейбуса, трамвая, такси выходите первыми. В противном случае ребенок может упасть или побежать на проезжую часть.





4. Привлекайте ребенка к участию в ваших наблюдениях за обстановкой на дороге, показывайте ему те машины, которые готовятся поворачивать, едут с большой скоростью и т.д.

5. Не выходите с ребенком из-за кустов или машины, не осмотрев предварительно дорогу, – это типичная ошибка и нельзя допускать, чтобы дети ее повторяли.

6. Не разрешайте играть вблизи дороги и на проезжей части.

7. Применяйте при поездках ремни безопасности, детские автокресла.





*«Безопасность детей
– забота взрослых»*





**Спасибо
за
внимание**

